


winlight®

*Les Initiates*



Technologie diode

*"Nous n'avons pas fini de vous éblouir..."*



# Les Initiales

Plus qu'une enseigne

## La [ S ]

Esthétique sobre et résolument design, la [ S ] habillera à merveille les devantures des magasins les plus modernes. Sa potence ultra courte et son faible encombrement la désignent comme la candidate idéale aux espaces réduits. Néanmoins son éclairage puissant lui confère une excellente visibilité.



Ref	[ S ]
Désignation	La [ S ]
Type de led	5 mm
Nombre de led (+-10)	222
Couleur led	Blanc
Angle	90°
IP	IP 65
Tension	230 vac 50 hz
Courant (maxi)	1,3 A
Puissance (maxi)	185 W
Connexion	Sur fil
Contrôle (option)	Clignoteur
Dimensions (Larg x Haut x Ep - hors potence)	800 x 180 x 100 mm
Poids	7 Kg
Fixation	Platine 4 trous
Matériaux	Structure Acier - Forex laqué - Intérieur polycarbonate miroir
Couleur	Noire

## La [ L ]


Subtile alliance de modernité et d'authenticité, la [ L ] trouvera sa place dans des ambiances historiques. Sa forme traditionnelle et légère lui permet d'intégrer avec subtilité toute la puissance et la luminosité que lui confère la technologie diode.



Ref	[ L ]
Désignation	La [ L ]
Type de led	5 mm
Nombre de led (+-10)	290
Couleur led	Blanc
Angle	90°
IP	IP 65
Tension	230 vac 50 hz
Courant (maxi)	1,3 A
Puissance (maxi)	185 W
Connexion	Sur fil
Contrôle (option)	Clignoteur
Dimensions (Larg x Haut x Ep - hors potence)	800 x 365 x 100 mm
Poids	7 Kg
Fixation	Platine 4 trous
Matériaux	Structure Acier - Forex laqué - Intérieur polycarbonate miroir
Couleur	Noire

## La [ M ]


Résolument tendance, la [ M ] s'impose aussi bien par ses proportions généreuses que par son style résolument moderne. Le mélange des deux formes de modules diodes qui la composent lui confère à la fois puissance et légèreté. Un produit idéal pour se démarquer et donner du caractère à sa façade.



Ref	[ M ]
Désignation	La [ M ]
Type de led	5 mm
Nombre de led (+-10)	346
Couleur led	Blanc - Rouge
Angle	90°
IP	IP 65
Tension	230 vac 50 hz
Courant (maxi)	1,3 A
Puissance (maxi)	185 W
Connexion	Sur fil
Contrôle (option)	Clignoteur
Dimensions (Larg x Haut x Ep - hors potence)	1285 x 325 x 100 mm
Poids	8 Kg
Fixation	Platine 4 trous
Matériaux	Structure Acier - Forex laqué - Intérieur polycarbonate miroir
Couleur	Noire & rouge

que, une véritable signature

**La [μ]** Ambiance moderne, la [μ] est l'alliée des façades au style avant-gardiste.  
Prononcez "mu".



Ref	[ Mμ ]
Désignation	<b>La [μ]</b>
Type de led	5 mm
Nombre de led (+-10)	125
Couleur led	Ambre
Angle	90°
IP	IP 65
Tension	230 vac 50 hz
Courant (maxi)	0,67 A
Puissance (maxi)	74 W
Connexion	Sur fil
Contrôle (option)	Clignoteur
Dimensions (Larg x Haut x Ep - hors potence)	800 x 260 x 100 mm
Poids	7 Kg
Fixation	Platine 4 trous
Matériaux	Structure Acier - Forex laqué - Intérieur polycarbonate miroir
Couleur	Noire

**La [Lady]** A la fois simple et efficace la [Lady] apportera élégance et finesse aux bâtiments les plus austères.



Ref	[ LADY ]
Désignation	<b>La [Lady]</b>
Type de led	5 mm
Nombre de led (+-10)	380
Couleur led	blanche
Angle	90°
IP	IP 65
Tension	230 vac 50 hz
Courant (maxi)	0,67 A
Puissance (maxi)	74 W
Connexion	Sur fil
Contrôle (option)	Clignoteur
Dimensions (Larg x Haut x Ep - hors potence)	1000 x 230 x 100 mm
Poids	7,5 Kg
Fixation	Platine 4 trous
Matériaux	Structure Acier - Forex laqué - Intérieur polycarbonate miroir
Couleur	Rose

**La [T]** Ronde et anguleuse à la fois, la [T] impose son style avant-gardiste.  
Son galbe généreux souligné par un contour de modules 3 diodes lui assure une excellente visibilité.



Ref	[ T ]
Désignation	<b>La [T]</b>
Type de led	5 mm
Nombre de led (+-10)	420
Couleur led	ambre
Angle	90°
IP	IP 65
Tension	230 vac 50 hz
Courant (maxi)	0,67 A
Puissance (maxi)	74 W
Connexion	Sur fil
Contrôle (option)	Clignoteur
Dimensions (Larg x Haut x Ep - hors potence)	1150 x 340 x 100 mm
Poids	7,5 Kg
Fixation	Platine 4 trous
Matériaux	Structure Acier - Forex laqué - Intérieur polycarbonate miroir
Couleur	Noire

# Votre enseigne *les Initiales* en 3 étapes

1

Choix du design.



+

2

Etude & maquette.



=

3

Votre enseigne personnalisée.



Plus d'info [www.winlight.eu](http://www.winlight.eu)

S.A.R.L. D2C au capital de 100 000 Euros - SIRET 439 207 200 00015 - NAF 744 A