


winlight[®]


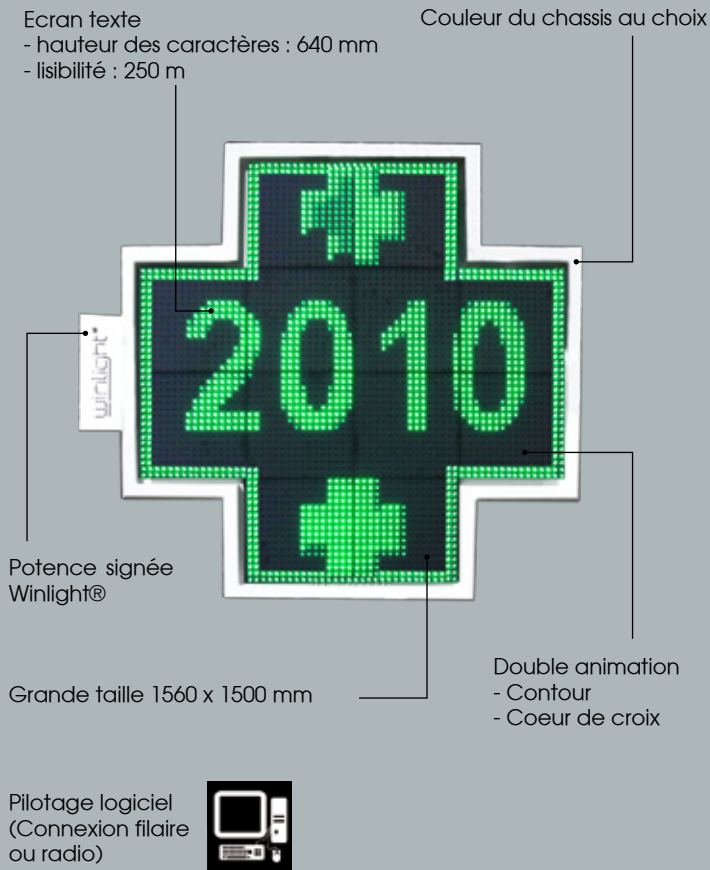


MUST

- LED grand angle, haute luminosité, 100% résinée.
- Animations doubles et exclusives en relief.
- Surface de communication : 1,23 m²/face.
- Auto-ajustement de l'intensité lumineuse.
- De votre PC, pilotez textes et animations.
- Résistance 100% aux intempéries.
- Croix à LED de fabrication française.
- Design du chassis exclusif.



DESCRIPTIF PRODUIT



MUST DF 32
Double face



MUST FA 32
Façade

DESCRIPTIF TECHNIQUE

Ref	MUST DF 32	MUST FA 32
Désignation	Croix Must double face	Croix Must façade
Dimensions + potence (L x H x E)	1560 x 1500 x 220 mm	1500 x 1500 x 220 mm
Type de led		5 mm ovales
Nombre de led	6144	3072
Couleur led		Vert
Angle		140° / 60°
IP		IP 65
Tension	230 VAC 50 Hz	230 VAC 50 Hz
Courant (maxi)	3,5 A	1,7 A
Puissance (maxi)	800W	400W
Connexion		Filaire ou radio
Contrôle		Pilotage PC / Logiciel fourni / sans fil (en option)
Poids	90 Kg	60 Kg
Fixation	Platines 4 trous	Sur cornières arrières
Matériau		Aluminium laqué
Couleur		Teintes RAL sur demande

* DF : Double Face, MF : Mono Face, FA : Façade

winlight®

9, chemin de la Brocardière
69570 DARDILLY
Tél. 04 72 31 13 92
Fax. 04 72 31 08 35
contact@winlight.fr
www.winlight.eu

Nous n'avons pas fini de vous éblouir... ®